



Ausgleichskasse Schweizerischer Elektrizitätswerke  
Caisse de compensation des Centrales Suisses d'Électricité  
Cassa di compensazione delle centrali elettriche svizzere

A low-angle photograph of two workers in safety gear looking up at a large, complex metal lattice tower structure against a clear blue sky. The worker on the left is a woman with curly hair wearing a blue hard hat and an orange high-visibility safety vest. The worker on the right is a man with a beard wearing a blue hard hat and a green high-visibility safety vest, pointing upwards with his right hand.

Geschäftsbericht 2019



## Inhalt

|    |  |
|----|--|
| 3  | Editorial  |
| 4  | Das Geschäftsjahr der Ausgleichskasse Schweizerischer Elektrizitätswerke                 |
| 7  | Kennzahlen AK EW   |
| 8  | Rechnung AK EW   |
| 10 | Revisionsbericht AK EW   |
| 11 | Genehmigung der Jahresrechnung und des Geschäftsberichts der AK EW                       |
| 11 | Organisation AK EW   |
| 12 | Das Geschäftsjahr der Familienzulagen-Ausgleichskasse Schweizerischer Elektrizitätswerke |
| 14 | Kennzahlen FAK EW  |
| 16 | Rechnung FAK EW  |
| 18 | Revisionsbericht FAK EW  |
| 19 | Genehmigung der Jahresrechnung und des Geschäftsberichts der FAK EW                      |
| 19 | Organisation FAK EW  |

## Editorial

Liebe Leserin, lieber Leser

Das Geschäftsjahr 2019 der Ausgleichskasse Schweizerischer Elektrizitätswerke wie auch der Familienzulagen-Ausgleichskasse Schweizerischer Elektrizitätswerke weist drei Besonderheiten auf:

Erstens sind in beiden Unternehmungen die Geschäftsergebnisse 2019 sehr positiv, was die finanzielle Grundlage in beiden Organisationen weiter festigt. Es ist auch das erfreuliche Resultat von Prozessoptimierungen, was sich auf die Kostenseite positiv auswirkte. Zum guten Ergebnis haben aber auch die überdurchschnittlich hohen Kapitalerträge mit einer Performance von über zehn Prozent beigetragen.

Zweitens konnte mit der Ablösung und Modernisierung des Kundenportals connect die Zusammenarbeit mit den Arbeitgebern hinsichtlich Effizienz und Qualität deutlich verbessert und modernisiert werden. Dass das Kundenportal connect ein voller Erfolg ist, zeigt die ausserordentlich hohe Nutzung durch unsere Mitglieder. So werden über 95 % des Geschäftsvolumens über dieses Portal abgewickelt.

Drittens freut uns das sehr gute Resultat der im Herbst 2019 erstmals durchgeführten Kundenumfrage. Das Umfrageresultat bestätigt, dass unsere angeschlossenen Mitglieder die Arbeit und Dienstleistung der AK EW und FAK EW als sehr wertvoll einstufen und insbesondere die Nähe und branchenspezifische Kundenorientierung sehr schätzen. Die wenigen uns mitgeteilten Verbesserungsvorschläge sind für uns Motivation und Ansporn für weitere Optimierungen.

Die bis anhin einzeln ausgewiesenen Geschäftsberichte der Ausgleichskasse Schweizerischer Elektrizitätswerke und der Familienzulagen-Ausgleichskasse Schweizerischer Elektrizitätswerke sind neu im vorliegenden Geschäftsbericht zusammengefasst. Zusätzlich zur Zusammenführung wurde eine sanfte Überarbeitung und Aktualisierung im Auftritt und in der Logogestaltung vorgenommen.

Ein grosser Dank gebührt allen Beteiligten für ihren grossen Arbeitseinsatz, so namentlich den Vorstandsmitgliedern, den Fachverantwortlichen bei unseren Mitgliedern sowie unseren Mitarbeitenden auf der Geschäftsstelle.

Yves Bovay  
Präsident

Damian Keller  
Geschäftsführer

Zürich, April 2020

AK

Das Geschäftsjahr der

EAW

Ausgleichskasse  
Schweizerischer Elektrizitätswerke

2019

**Lohnsumme wächst**

Die von der AK EW administrierte Lohnsumme stieg von 2.328 Mrd. CHF (Jahr 2018) auf 2.403 Mrd. CHF (Jahr 2019) und erhöhte sich um 3,2%. Die Zahl der Aktiv-Versicherten stieg von 30'745 (2018) auf 32'470 (2019).

**Kundenportal connect stark genutzt**

Im Geschäftsjahr 2019 wurde das Kundenportal connect (früher Partnerweb 2) vollständig erneuert. Die Nutzung von connect hat sich sehr bewährt, und seit Ende 2019 werden über 95 % des Geschäftsvolumens (Lohnmeldungen, Beitragsmutationen, Fakturierungen, Leistungsabrechnungen und Kundeninformationen) zwischen den Arbeitgebern und der AK EW digital ausgetauscht.

**ALPS – Nachfrage steigt**

ALPS (Applicable Legislation Platform Switzerland) ermöglicht es Arbeitgebern, Arbeitseinsätze im Ausland (z. B. Dienstreisen, Entsendungen) sowie dauerhafte Erwerbstätigkeiten in mehreren Staaten – sogenannte Mehrfachstätigkeiten – online zu erfassen und an die AK EW zu übermitteln. Damit kann der Bewilligungsprozess wesentlich verkürzt werden. Im Jahr 2019 stellte die AK EW rund 400 A1-Bestätigungen aus. ALPS in Kombination mit dem Kundenportal connect ist für international tätige Unternehmungen von grossem Nutzen, da die nötigen Nachweisdokumente schnell und umfassend digital verfügbar sind.

**Betriebsrechnung AHV/IV/EO/ALV**

| Beitragserhebung AHV/IV/EO | 2019               | 2018               | Veränderung  |
|----------------------------|--------------------|--------------------|--------------|
| Lohnbeiträge               | 246'728'435        | 239'026'872        | 3,2 %        |
| Persönliche Beiträge       | 1'455'460          | 1'126'041          | 29,3 %       |
| Verzugszinsen              | 65'094             | 16'595             | 292,2 %      |
| Vergütungszinsen           | -9'200             | 0                  | -            |
| <b>Total</b>               | <b>248'239'789</b> | <b>240'169'508</b> | <b>3,4 %</b> |

**Betriebsrechnung AHV**

|                        |                    |                    |              |
|------------------------|--------------------|--------------------|--------------|
| ordentliche Renten     | 205'389'020        | 196'195'265        | 4,7 %        |
| Hilflosenentschädigung | 2'603'482          | 2'325'913          | 11,9 %       |
| Verzugszinsen          | 176                | 822                | -78,6 %      |
| Rückerstattungen       | -3'639'416         | -3'462'970         | 5,1 %        |
| Abschreibungen         | 0                  | 2'280              | -100,0 %     |
| <b>Total</b>           | <b>204'353'262</b> | <b>195'061'310</b> | <b>4,8 %</b> |

**Betriebsrechnung IV**

|                          |                  |                  |               |
|--------------------------|------------------|------------------|---------------|
| ordentliche Renten       | 7'697'128        | 7'862'453        | -2,1 %        |
| ausserordentliche Renten | 9'480            | 9'408            | 0,8 %         |
| Hilflosenentschädigung   | 208'422          | 351'249          | -40,7 %       |
| Taggelder                | 1'684'929        | 1'795'558        | -6,2 %        |
| Beitragsanteile          | 104'495          | 107'841          | -3,1 %        |
| Vergütungszinsen         | 14'395           | 22'610           | -36,3 %       |
| Rückerstattungen         | -565'115         | -431'032         | 31,1 %        |
| <b>Total</b>             | <b>9'153'735</b> | <b>9'718'086</b> | <b>-5,8 %</b> |

**Betriebsrechnung EO**

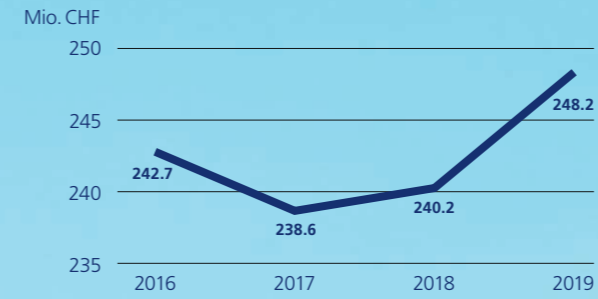
|                                      |                  |                  |              |
|--------------------------------------|------------------|------------------|--------------|
| EO-Entschädigung                     | 6'827'930        | 6'614'688        | 3,2 %        |
| Mutterschaftsentschädigung ME        | 2'226'330        | 2'087'040        | 6,7 %        |
| Abschreibungen und Erlasse           | 171              | 116              | 46,9 %       |
| Beitragsanteile und Rückerstattungen | 555'471          | 535'783          | 3,7 %        |
| Rückerstattungen                     | -103'876         | -86'122          | 20,6 %       |
| <b>Total</b>                         | <b>9'506'026</b> | <b>9'151'506</b> | <b>3,9 %</b> |

**Betriebsrechnung ALV**

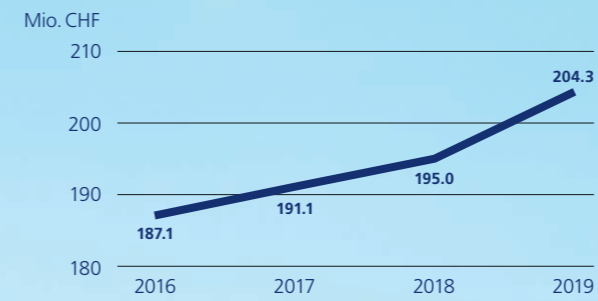
|                                  |                   |                   |              |
|----------------------------------|-------------------|-------------------|--------------|
| Beiträge bis CHF 148'200 (2.2 %) | 49'284'305        | 47'708'135        | 3.2 %        |
| Beiträge > CHF 148'200 (1.0 %)   | 1'618'320         | 1'552'258         | 4.3 %        |
| <b>Total</b>                     | <b>50'902'625</b> | <b>49'260'393</b> | <b>3.3 %</b> |



**Lohnbeiträge**



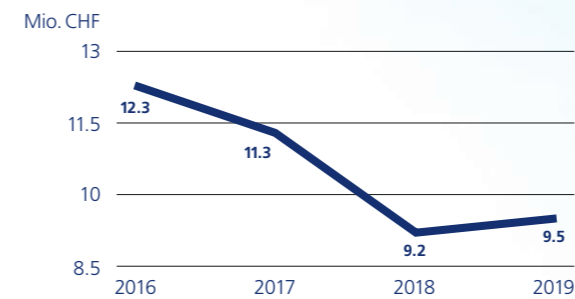
**AHV-Renten**



**IV-Renten**



**EO-Mutterschaft**



**32 470**  
aktive Versicherte

**8531**  
aktive Rentner



**über 95%**  
**Kundenportal connect**

# Erfolgsrechnung AK EW

in CHF

|   | 2019              | 2018              |
|---|-------------------|-------------------|
| Verwaltungskostenbeiträge                             | 1'484'933         | 1'430'328         |
| Arbeiten für Dritte (ALV, FAK, BVG, CO <sub>2</sub> ) | 717'576           | 685'293           |
| Übriger Betriebsertrag                                | 49'962            | 43'933            |
| <b>Nettoerlös aus Leistungen</b>                      | <b>2'252'471</b>  | <b>2'159'554</b>  |
| Personalaufwand                                       | -1'611'403        | -1'459'584        |
| Sachaufwand   | -158'340          | -129'442          |
| IT-Kosten   | -325'312          | -355'236          |
| übriger betrieblicher Aufwand                         | -136'156          | -157'424          |
| <b>Verwaltungsaufwand</b>                             | <b>-2'231'211</b> | <b>-2'101'685</b> |
| <b>Abschreibungen</b>                                 | <b>0</b>          | <b>0</b>          |
| Kapitalerträge  | 51'557            | 49'236            |
| Kursgewinne/-verluste                                 | 266'498           | -145'185          |
| Finanzaufwand   | -7'079            | -7'000            |
| Bildung Wertschwankungsreserve                        | -55'000           | 0                 |
| <b>Finanzergebnis</b>                                 | <b>255'976</b>    | <b>-102'949</b>   |
| <b>Jahresgewinn / -verlust</b>                        | <b>277'237</b>    | <b>-45'080</b>    |

Bei der Erfolgsrechnung und der nachstehenden Bilanz handelt es sich um die Buchführung, welche die AK EW selber betrifft (= Verwaltungsrechnung). Diese Gelder sind Eigentum der AK EW.

AHV-, IV-, EO- und ALV-Leistungen und Beiträge von Arbeitgebern und Nichterwerbstätigen, Rentnern, EO-Entschädigungen etc. sind darin nicht aufgeführt. Diese werden in der einer separat geführten Betriebsrechnung ausgewiesen. Guthaben und Verpflichtungen der Betriebsrechnung sind Eigentum des Bundes (= Fondsgelder).

# Bilanz AK EW

in CHF

## Aktiven

| Umlaufvermögen                                 | 31. Dezember 2019 | 31. Dezember 2018 |
|--|-------------------|-------------------|
| Flüssige Mittel                                | 586'980           | 425'879           |
| Forderungen aus Leistungen (Beitragsausstände) | 15'685'298        | 20'419'049        |
| Guthaben gegenüber FAK                         | 0                 | 0                 |
| Übrige Forderungen                             | 106'797           | 1'257'169         |
| Transitorische Aktiven                         | 0                 | 1'630             |
| <b>Umlaufvermögen</b>                          | <b>16'379'074</b> | <b>22'103'727</b> |

## Anlagevermögen

|   |                  |                  |
|---|------------------|------------------|
| Finanzanlagen                             | 2'829'636        | 2'340'060        |
| Wertschwankungsreserve und Rückstellungen | -425'000         | -370'000         |
| Sachanlagen                               | 2                | 2                |
| <b>Anlagevermögen</b>                     | <b>2'404'638</b> | <b>1'970'062</b> |

**Aktiven** **18'783'712** **24'073'789**

## Passiven

### Fremdkapital

|                                   |                   |                   |
|-----------------------------------|-------------------|-------------------|
| Kurzfristiges ZAS                 | 15'689'862        | 21'459'444        |
| übrige Verbindlichkeiten          | 26'561            | 37'027            |
| Schulden gegenüber FAK            | 312'354           | 189'619           |
| <b>Kurzfristiges Fremdkapital</b> | <b>16'028'776</b> | <b>21'686'090</b> |

Rückstellungen 90'000 0

**Langfristiges Fremdkapital** **90'000** **0**

**Fremdkapital** **16'118'776** **21'686'090**

### Eigenkapital

|                                   |                  |                  |
|-----------------------------------|------------------|------------------|
| Allgemeine Reserven               | 2'387'699        | 2'300'000        |
| Gewinnreserve per 31. 12. Vorjahr | 0                | 132'779          |
| Jahresgewinn / -verlust           | 277'237          | -45'080          |
| <b>Eigenkapital</b>               | <b>2'664'936</b> | <b>2'387'699</b> |

**Passiven** **18'783'712** **24'073'789**

## Revisionsbericht AK EW



An den Vorstand der  
Ausgleichskasse der Schweizerischen  
Elektrizitätswerke  
Bergstrasse 21  
Zürich

Als zuständige Revisionsstelle gemäss Art. 68 AHVG haben wir die materielle Rechtsanwendung und die auf den 31. Dezember 2019 abgeschlossene Jahresrechnung 2019 der **Ausgleichskasse Schweiz. Elektrizitätswerke, Zürich** bestehend aus Bilanz, Erfolgsrechnung und Anhang im Sinne der gesetzlichen Bestimmungen und Weisungen des Bundesamtes für Sozialversicherungen geprüft.

Für die Jahresrechnung ist der Vorstand verantwortlich, während unsere Aufgabe darin besteht, diese zu prüfen und zu beurteilen. Wir bestätigen, dass wir die Anforderungen hinsichtlich Befähigung und Unabhängigkeit erfüllen.

Unsere Prüfung erfolgte in Übereinstimmung mit den Regelungen der Eidgenössischen Alters- und Hinterlassenenversicherung und der Arbeitshilfe der Expert Suisse, wonach eine Prüfung so zu planen und durchzuführen ist, dass wesentliche Fehlaussagen in der Jahresrechnung mit angemessener Sicherheit erkannt werden. Wir prüften die Posten und Angaben der Jahresrechnung auf der Basis von Stichproben. Wir sind der Auffassung, dass unsere Prüfung eine ausreichende Grundlage für unser Urteil bildet.

Gemäss unserer Beurteilung entsprechen die materielle Rechtsanwendung, die Buchführung und die Jahresrechnung dem Gesetz und den vom Bundesamt für Sozialversicherungen erlassenen Vorschriften.

Im Rahmen unserer Prüfungen haben wir zudem die Überzeugung gewonnen, dass die Geschäftsführung der Kasse den rechtlichen Vorschriften entspricht.

Wir empfehlen den zuständigen Aufsichtsorganen, die Jahresrechnung 2019 zu genehmigen.

PricewaterhouseCoopers AG

Claudio Notter  
Revisionsexperte  
Leitender Revisor

Pascale Erni  
Revisionsexpertin

Luzern, 25. Februar 2020

PricewaterhouseCoopers AG, Robert-Zünd-Strasse 2, Postfach, 6002 Luzern  
Telefon: +41 58 792 62 00, Telefax: +41 58 792 62 10, [www.pwc.ch](http://www.pwc.ch)

PricewaterhouseCoopers AG ist Mitglied eines globalen Netzwerks von rechtlich selbständigen und voneinander unabhängigen Gesellschaften.

## Genehmigung der Jahresrechnung und des Geschäftsberichts der AK EW

Gemäss den rechtlichen Bestimmungen ist der Vorstand der AK EW für die Genehmigung der Jahresrechnung und des Geschäftsberichts zuständig. Diese Genehmigung erfolgte an der Vorstandssitzung vom 7. Mai 2020.

## Organisation AK EW

### Gründerverband

Verband Schweizerischer Elektrizitätsunternehmen (VSE)  
Hintere Bahnhofstrasse 10, 5001 Aarau

### Vorstand (gewählt bis 31. Dezember 2021)

#### Arbeitgebervertretung

Yves Bovay, ehemals Groupe E, Präsident  
Peter Enderli, Axpo Services AG  
Stefano Garbin, St. Gallisch-Appenzellische Kraftwerke AG, Vizepräsident  
Urs Iseli, PK BKW

#### Arbeitnehmervertretung

Corrado Dazio, Società Elettrica Sopracenerina SA  
Roland Graf, Elektrizitätswerke des Kantons Zürich

#### Revisionsstelle

PricewaterhouseCoopers AG (PWC)  
Robert-Zünd-Strasse 2, 6002 Luzern

#### Geschäftsstelle

Ausgleichskasse Schweizerischer Elektrizitätswerke  
Bergstrasse 21, Postfach 921, 8044 Zürich  
044 265 53 32  
[akew@akew.ch](mailto:akew@akew.ch), [www.akew.ch](http://www.akew.ch)

#### Geschäftsführung

Damian Keller, Geschäftsführer  
Alfred Gusterer, stv. Geschäftsführer

# FEAK

Das Geschäftsjahr der

# FEW

Familienzulagen-Ausgleichskasse  
Schweizerischer Elektrizitätswerke

# 2019

## Jahresergebnis deutlich positiv

Das Jahresergebnis der FAK EW fällt mit CHF 2.53 Mio. sehr erfreulich aus. Hauptverantwortlich ist das Finanzergebnis mit einem Plus von CHF 1.8 Mio. Die von den Arbeitgebern eingeforderten FAK-Beiträge sind etwas tiefer als im Vorjahr, weil in einigen Kantonen die Beiträge reduziert werden konnten. Mit einem Deckungsgrad (Ausgaben im Verhältnis zum Eigenkapital) von über 45 % ist der Sollwert von mindestens 20 % deutlich übertroffen.

## Lastenausgleich

Die FAK EW rechnet in 15 Kantonen mit Lastenausgleichen ab. In weiteren Kantonen (ZH, BE, TI) ist die Einführung eines Lastenausgleiches beschlossen. Die Umsetzung eines gesamtschweizerisch verbindlichen Lastenausgleiches bedarf noch einer gesetzlichen Umsetzung durch das Parlament.

## FAK-Administration


Die FAK-Administration mit den Arbeitgebern erfolgt fast ausnahmslos digital über das Kundenportal connect. Die unterschiedlichen kantonalen Zulagensysteme sind in der Umsetzung anspruchsvoll, da Art und Umfang der Zulagen von Kanton zu Kanton oft unterschiedlich sind. Für die Mehrheit der Kantone ist die FAK EW mit dem Inkasso akzessorischer Beiträge (z. B. Finanzierung von kantonalen Berufsbildungsmassnahmen, Elternschaftsbeihilfen, Kinderbetreuungsstätten etc.) beauftragt. Es handelt sich um eine Inkassodienstleistung, deren Verwaltungsaufwand abgegolten wird.

## FAK-Beitragssätze im Vergleich

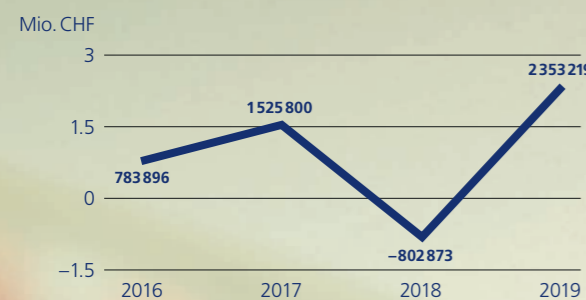
| Kanton    | Beitrag %<br>FAK EW<br>2018 | Beitrag %<br>FAK EW<br>2019 | Beitrag %<br>FAK kantonal<br>2019 | Lohnsumme<br>2019    | Lohn-<br>summe %<br>2019 |
|-----------|-----------------------------|-----------------------------|-----------------------------------|----------------------|--------------------------|
| AG        | 1,30                        | 1,25                        | 1,30                              | 462'805'139          | 20,5                     |
| AI        | –                           | –                           | 1,70                              | –                    | 0,0                      |
| AR        | 1,40                        | 1,40                        | 1,60                              | 3'996'602            | 0,2                      |
| BE        | 1,75                        | 1,70                        | 1,60                              | 413'716'738          | 18,3                     |
| BL        | 1,35                        | 1,35                        | 1,35                              | 78'887'442           | 3,5                      |
| BS        | 1,40                        | 1,35                        | 1,35                              | 1'682'487            | 0,1                      |
| FR        | 2,17                        | 2,17                        | 2,65                              | 86'153'197           | 3,8                      |
| GE        | 2,45                        | 2,45                        | 2,45                              | 299'118              | 0,0                      |
| GL        | 1,55                        | 1,50                        | 1,50                              | 15'299'519           | 0,7                      |
| GR*       | 1,65                        | 1,65                        | 1,65                              | 108'253'222          | 4,8                      |
| JU        | 2,70                        | 2,70                        | 2,89                              | 8'987'099            | 0,4                      |
| LU        | 1,45                        | 1,40                        | 1,35                              | 131'310'332          | 5,8                      |
| NE        | 1,83                        | 1,83                        | 2,10                              | 6'641'422            | 0,3                      |
| NW        | 1,50                        | 1,50                        | 1,50                              | 5'199'745            | 0,2                      |
| OW        | 1,35                        | 1,40                        | 1,40                              | 13'354'999           | 0,6                      |
| SG        | 1,40                        | 1,45                        | 1,50                              | 79'514'669           | 3,5                      |
| SH        | 1,15                        | 1,15                        | 1,20                              | 9'539'745            | 0,4                      |
| SO        | 1,25                        | 1,25                        | 1,20                              | 218'238'316          | 9,7                      |
| SZ        | 1,55                        | 1,40                        | 1,40                              | 44'918'714           | 2,0                      |
| TG        | 1,70                        | 1,70                        | 1,80                              | 24'265'356           | 1,1                      |
| TI        | 1,75                        | 2,00                        | 2,05                              | 97'936'537           | 4,3                      |
| UR        | 1,65                        | 1,65                        | 1,70                              | 25'265'839           | 1,1                      |
| VD        | 1,77                        | 2,10                        | 2,58                              | 68'209'171           | 3,0                      |
| VS        | 3,14                        | 3,00                        | 2,64                              | 135'812'877          | 6,0                      |
| ZG        | 1,60                        | 1,60                        | 1,70                              | 1'157'859            | 0,1                      |
| ZH        | 1,15                        | 1,15                        | 1,20                              | 218'564'735          | 9,7                      |
| <b>CH</b> |                             |                             |                                   | <b>2'260'010'877</b> | <b>100</b>               |

\*Für den Kanton Graubünden ist die FAK EW Abrechnungsstelle

**Lastenausgleich (Ausgaben)**



**Jahresgewinn**



**36 084 210**  
FAK-Beiträge in CHF

**6824**  
Bezüger

**35 011 171**  
FAK-Zulagen in CHF





## Erfolgsrechnung FAK EW

in CHF

|  | 2019               | 2018               |
|--|--------------------|--------------------|
| Beiträge Arbeitgeber / Abrechnungsstelle | 36'084'210         | 36'307'287         |
| Beiträge von Lastenausgleich             | 1'291'387          | 722'921            |
| <b>Nettoerlös</b>                        | <b>37'375'597</b>  | <b>37'030'207</b>  |
| Familienzulagen                          | -35'011'171        | -34'762'989        |
| Aufwand an Lastenausgleich               | -1'152'775         | -1'180'469         |
| Aufwand an kantonale Fonds               | 0                  | -556'560           |
| <b>Nettoaufwand</b>                      | <b>-36'163'946</b> | <b>-36'500'019</b> |
| <b>Betriebsergebnis</b>                  | <b>1'211'651</b>   | <b>530'189</b>     |
| Personalaufwand                          | -28'507            | -24'605            |
| Entschädigungen von Dritten              | 33'974             | 53'515             |
| übriger betrieblicher Aufwand            | -652'693           | -637'908           |
| <b>Verwaltungsaufwand</b>                | <b>-647'226</b>    | <b>-608'998</b>    |
| Kapitalerträge                           | 381'807            | 346'950            |
| Kursgewinne / -verluste                  | 1'948'357          | -1'033'427         |
| Finanzaufwand                            | -41'370            | -37'587            |
| Bildung Wertschwankungsreserve           | -500'000           | 0                  |
| <b>Finanzergebnis</b>                    | <b>1'788'794</b>   | <b>-724'064</b>    |
| <b>Jahresgewinn / -verlust</b>           | <b>2'353'219</b>   | <b>-802'873</b>    |

## Gewinnreserve FAK EW

in CHF

|   | 31. Dezember 2019 | 31. Dezember 2018 |
|---|-------------------|-------------------|
| Stand per 1. 1.   | -184'271          | 618'601           |
| Jahresgewinn / -verlust   | 2'353'219         | -802'873          |
| Zuweisung an ordentliche Reserven<br>(Vorschlag zu Händen der Generalversammlung) | -2'000'000        | 0                 |
| <b>Stand per 31. 12. nach Gewinnverwendung</b>                                    | <b>168'948</b>    | <b>-184'271</b>   |

## Bilanz FAK EW

in CHF

### Aktiven

| Umlaufvermögen        | 31. Dezember 2019 | 31. Dezember 2018 |
|-----------------------|-------------------|-------------------|
| Flüssige Mittel       | 12'520            | 256'701           |
| Kontokorrentguthaben  | 1'011'720         | 1'228'235         |
| Andere Guthaben       | 412'886           | 392'260           |
| <b>Umlaufvermögen</b> | <b>1'437'125</b>  | <b>1'877'196</b>  |

### Anlagevermögen

|   |                   |                   |
|---|-------------------|-------------------|
| Finanzanlagen                             | 20'491'043        | 16'979'101        |
| Rückstellungen «Wertschwankungen Anlagen» | -3'100'000        | -2'600'000        |
| <b>Anlagevermögen</b>                     | <b>17'391'043</b> | <b>14'379'101</b> |

|                |                   |                   |
|----------------|-------------------|-------------------|
| <b>Aktiven</b> | <b>18'828'168</b> | <b>16'256'297</b> |
|----------------|-------------------|-------------------|

### Passiven

#### Fremdkapital

|                                   |                |               |
|-----------------------------------|----------------|---------------|
| Laufende Verpflichtungen          | 259'221        | 40'569        |
| <b>Kurzfristiges Fremdkapital</b> | <b>259'221</b> | <b>40'569</b> |

|                                   |                  |                  |
|-----------------------------------|------------------|------------------|
| Rückstellungen Lastenausgleich    | 1'650'000        | 1'650'000        |
| <b>Langfristiges Fremdkapital</b> | <b>1'650'000</b> | <b>1'650'000</b> |

|                     |                  |                  |
|---------------------|------------------|------------------|
| <b>Fremdkapital</b> | <b>1'909'221</b> | <b>1'690'569</b> |
|---------------------|------------------|------------------|

#### Eigenkapital

|                           |                   |                   |
|---------------------------|-------------------|-------------------|
| Ordentliche Reserven      | 13'500'000        | 13'500'000        |
| Ausgleichsreserven        | 1'250'000         | 1'250'000         |
| Gewinnreserve per 31. 12. | -184'271          | 618'601           |
| Jahresgewinn / -verlust   | 2'353'219         | -802'873          |
| <b>Eigenkapital</b>       | <b>16'918'947</b> | <b>14'565'729</b> |

|                 |                   |                   |
|-----------------|-------------------|-------------------|
| <b>Passiven</b> | <b>18'828'168</b> | <b>16'256'297</b> |
|-----------------|-------------------|-------------------|

## Revisionsbericht FAK EW



An den Vorstand der  
Familienzulagen-Ausgleichskasse  
Schweizerischer Elektrizitätswerke  
Bergstrasse 21  
Zürich

Als Kontrollstelle haben wir die beiliegende Jahresrechnung der **Familienzulagen-Ausgleichskasse Schweizerischer Elektrizitätswerke**, Zürich, bestehend aus Bilanz, Betriebsrechnung und Verwaltungsrechnung für das am 31. Dezember 2019 abgeschlossene Geschäftsjahr geprüft.

Der Vorstand ist für die Aufstellung der Jahresrechnung in Übereinstimmung mit den Regelungen in der Eidgenössischen Alters- und Hinterlassenenversicherung, den anwendbaren Gesetzen, sowie den Statuten und Reglementen verantwortlich. Darüber hinaus ist der Vorstand für die Auswahl und die Anwendung sachgemässer Rechnungslegungsmethoden sowie die Vornahme angemessener Schätzungen verantwortlich.

Unsere Verantwortung ist es, aufgrund unserer Prüfung ein Prüfungsurteil über die Jahresrechnung abzugeben. Wir haben unsere Prüfung in Übereinstimmung mit den Regelungen in der Eidgenössischen Alters- und Hinterlassenenversicherung und den Schweizer Prüfungsstandards vorgenommen. Nach diesen Standards haben wir die Prüfung so zu planen und durchzuführen, dass wir hinreichende Sicherheit gewinnen, ob die Jahresrechnung frei von wesentlichen falschen Angaben ist.

Eine Prüfung beinhaltet die Durchführung von Prüfungshandlungen zur Erlangung von Prüfungsnachweisen für die in der Jahresrechnung enthaltenen Wertansätze und sonstigen Angaben. Die Auswahl der Prüfungshandlungen liegt im pflichtgemässen Ermessen des Prüfers. Die Prüfung umfasst die Beurteilung der Angemessenheit der angewandten Rechnungslegungsmethoden, der Plausibilität der vorgenommenen Schätzungen, sowie eine Würdigung der Gesamtdarstellung der Jahresrechnung. Wir sind der Auffassung, dass die von uns erlangten Prüfungsnachweise eine ausreichende und angemessene Grundlage für unser Prüfungsurteil bilden.

### Prüfungsurteil

Nach unserer Beurteilung entsprechen die Jahresrechnung für das am 31. Dezember 2019 abgeschlossene Geschäftsjahr sowie die materielle Rechtsanwendung den anwendbaren Gesetzen, sowie den Statuten und Reglementen.

### Berichterstattung aufgrund weiterer gesetzlicher Vorschriften

Wir bestätigen, dass wir die gesetzlichen Anforderungen an die Zulassung und Unabhängigkeit gemäss Bundesgesetz über die Alters- und Hinterlassenenversicherung erfüllen und keine mit unserer Unabhängigkeit nicht vereinbare Sachverhalte vorliegen.

Ferner bestätigen wir im Sinne der massgeblichen kantonalrechtlichen Vorschriften und in Anlehnung an das Eidgenössische Alters- und Hinterlassenenversicherungsgesetz der Familienzulagen-Ausgleichskasse Schweizerischer Elektrizitätswerke, Zürich eine ordnungsmässige Buchhaltung und Geschäftsführung. Dabei haben wir beurteilt, ob die rechtlichen bzw. reglementarischen Vorschriften betreffend Organisation, Verwaltung, Beitragserhebung, Ausrichtung der Leistungen und Durchführung der Arbeitgeberkontrollen eingehalten sind.

Wir empfehlen, die vorliegende Jahresrechnung zu genehmigen.

PricewaterhouseCoopers AG

Claudio Notter  
Revisionsexperte  
Leitender Revisor

Pascale Erni  
Revisionsexpertin

Luzern, 25. Februar 2020

PricewaterhouseCoopers AG, Robert-Zünd-Strasse 2, Postfach, 6002 Luzern  
Telefon: +41 58 792 62 00, Telefax: +41 58 792 62 10, [www.pwc.ch](http://www.pwc.ch)

PricewaterhouseCoopers AG ist Mitglied eines globalen Netzwerks von rechtlich selbständigen und voneinander unabhängigen Gesellschaften.

## Genehmigung der Jahresrechnung und des Geschäftsberichts der FAK EW

Gemäss den rechtlichen Bestimmungen ist die Generalversammlung der FAK EW auf Antrag des Vorstandes für die Genehmigung der Jahresrechnung und des Geschäftsberichts der FAK EW zuständig. Der Vorstand hat der Jahresrechnung und dem Geschäftsbericht 2019 am 7. Mai 2020 zuhanden der Generalversammlung zugestimmt und empfiehlt der Generalversammlung, diese zu genehmigen. Für das abgeschlossene Geschäftsjahr erfolgt die Genehmigung durch die Generalversammlung coronabedingt per Zirkularbeschluss.

## Organisation FAK EW

### Vorstand (gewählt bis 31. Dezember 2021)

#### Arbeitgebervertretung

Yves Bovay, ehemals Groupe E, Präsident

Peter Enderli, Axpo Services AG

Stefano Garbin, St. Gallisch-Appenzellische Kraftwerke AG, Vizepräsident

Urs Iseli, PK BKW

#### Arbeitnehmervertretung

Corrado Dazio, Società Elettrica Sopracenerina SA

Roland Graf, Elektrizitätswerke des Kantons Zürich

#### Revisionsstelle

PricewaterhouseCoopers AG (PWC)


Robert-Zünd-Strasse 2, 6002 Luzern

#### Geschäftsführung

Die Geschäftsführung der Familienzulagen-Ausgleichskasse ist der Ausgleichskasse Schweizerischer Elektrizitätswerke übertragen.



Ausgleichskasse Schweizerischer Elektrizitätswerke  
Caisse de compensation des Centrales Suisses d'Électricité  
Cassa di compensazione delle centrali elettriche svizzere



**Ausgleichskasse Schweizerischer Elektrizitätswerke**

Bergstrasse 21, 8044 Zürich, +41 44 265 53 32, [akew@akew.ch](mailto:akew@akew.ch)

[www.akew.ch](http://www.akew.ch)